

2024

|GRSIA

الهيئة العامة للتقاعد والتأمينات الاجتماعية

إدارة التخطيط والجودة



الهيئة العامة للتقاعد والتأمينات الاجتماعية
General Retirement & Social Insurance Authority

إحصائيات عامة لكل من المؤمن عليهم والمتقاعدين المدنيين كما 30 سبتمبر 2024

تاريخ استخراج البيانات 16 أكتوبر 2024

إحصائيات عامة لكل من المؤمن عليهم والمتقاعدين المدنيين كما في 2024/09/30

1. المؤمن عليهم المدنيين النشطين كما في 2024/09/30:

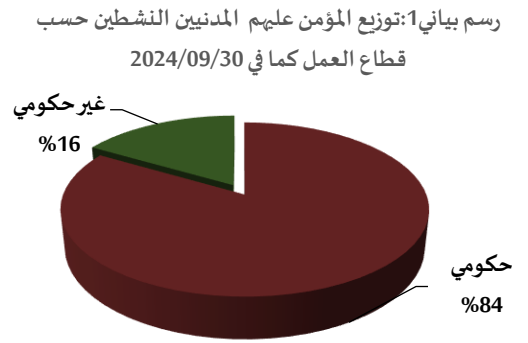
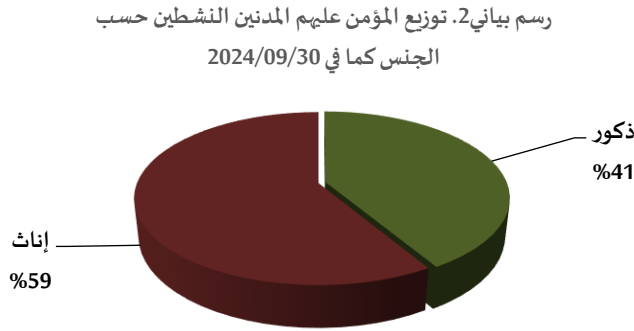
جدول (1). المؤمن عليهم (الجدد) خلال شهر سبتمبر 2024:

البيان	حكومي	غير حكومي	الإجمالي
الذكور	46	25	71
الإناث	108	29	137
الإجمالي	154	54	208

جدول (2). الإجمالي التراكمي للمؤمن عليهم المدنيين النشطين كما في 2024/09/30:

البيان	حكومي	غير حكومي	الإجمالي	نسبة التطور الشهري للإجمالي*
الذكور	27,979	7,976	35,955	0.03%
الإناث	44,971	5,853	50,824	0.07%
الإجمالي	72,950	13,829	86,779	0.05%

(*) نسبة التطور عن الشهر السابق 2024/08



2. المتقاعدين المدنيين كما في 2024/09/30:

جدول (3). المتقاعدين المدنيين (الجدد) خلال شهر سبتمبر 2024:

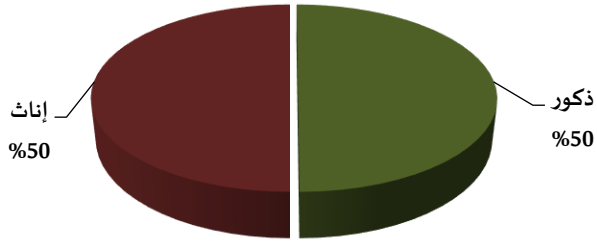
البيان	حكومي	غير حكومي	الإجمالي
الذكور	21	9	30
الإناث	12	2	14
الإجمالي	33	11	44

جدول (4). الإجمالي التراكمي للمتقاعدين المدنيين كما في 2024/09/30:

البيان	حكومي	غير حكومي	الإجمالي	نسبة التطور الشهري للإجمالي*
الذكور	7,754	1,582	9,336	0.33%
الإناث	8,401	913	9,314	0.37%
الإجمالي	16,155	2,495	18,650	0.35%

(*) نسبة التطور عن الشهر السابق 2024/08

رسم بياني 4. توزيع المتقاعدين المدنيين حسب الجنس كما في 2024/09/30



رسم بياني 3. توزيع المتقاعدين المدنيين حسب قطاع العمل كما في 2024/09/30

