

# 2024

|GRSIA

الهيئة العامة للتقاعد والتأمينات الاجتماعية

إدارة التخطيط والجودة



الهيئة العامة للتقاعد والتأمينات الاجتماعية  
General Retirement & Social Insurance Authority

## إحصائيات عامة لكل من المؤمن عليهم والمتقاعدين المدنيين كما 30 يونيو 2024

تاريخ استخراج البيانات 15 يوليو 2024

## إحصائيات عامة لكل من المؤمن عليهم والمتقاعدين المدنيين كما في 2024/06/30

1. المؤمن عليهم المدنيين النشطين كما في 2024/06/30:

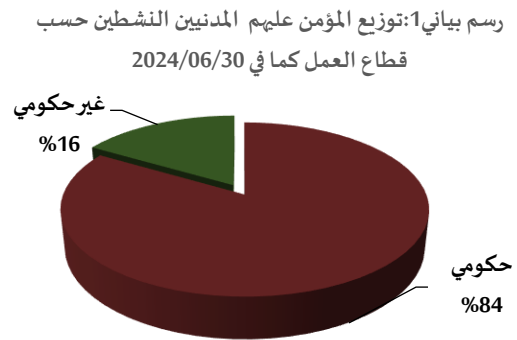
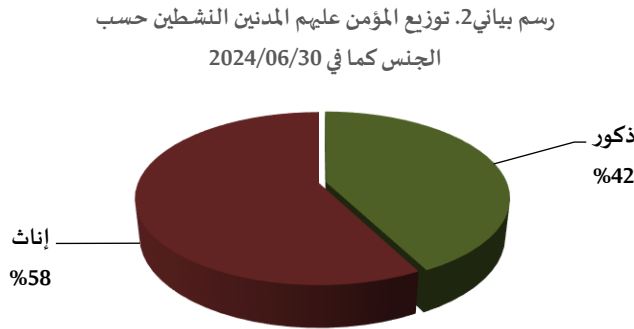
جدول (1). المؤمن عليهم (الجدد) خلال شهر يونيو 2024:

البيان	حكومي	غير حكومي	الإجمالي
الذكور	14	5	19
الإناث	50	13	63
الإجمالي	64	18	82

جدول (2). الإجمالي التراكمي للمؤمن عليهم المدنيين النشطين كما في 2024/06/30:

البيان	حكومي	غير حكومي	الإجمالي	نسبة التطور الشهري للإجمالي*
الذكور	27,903	7,930	35,833	0.20%
الإناث	44,668	5,775	50,443	0.44%
الإجمالي	72,571	13,705	86,276	0.34%

(\*) نسبة التطور عن الشهر السابق 2024/05



2. المتقاعدين المدنيين كما في 2024/06/30:

جدول (3). المتقاعدين المدنيين (الجدد) خلال شهر يونيو 2024:

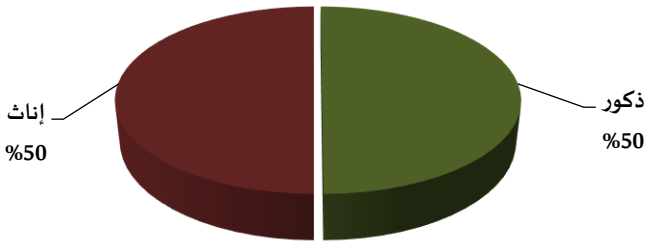
البيان	حكومي	غير حكومي	الإجمالي
الذكور	14	4	18
الإناث	6	1	7
الإجمالي	20	5	25

جدول (4). الإجمالي التراكمي للمتقاعدين المدنيين كما في 2024/06/30:

البيان	حكومي	غير حكومي	الإجمالي	نسبة التطور الشهري للإجمالي*
الذكور	7,677	1,556	9,233	0.26%
الإناث	8,311	909	9,220	0.17%
الإجمالي	15,988	2,465	18,453	0.22%

(\*) نسبة التطور عن الشهر السابق 2024/05

رسم بياني 4. توزيع المتقاعدين المدنيين حسب الجنس كما في 2024/06/30



رسم بياني 3. توزيع المتقاعدين المدنيين حسب قطاع العمل كما في 2024/06/30

