

# 2024

|GRSIA

الهيئة العامة للتقاعد والتأمينات الاجتماعية

إدارة التخطيط والجودة



الهيئة العامة للتقاعد والتأمينات الاجتماعية  
General Retirement & Social Insurance Authority

## إحصائيات عامة لكل من المؤمن عليهم والمتقاعدين المدنيين كما 31 مايو 2024

تاريخ استخراج البيانات 13 يونيو 2024

## إحصائيات عامة لكل من المؤمن عليهم والمتقاعدين المدنيين كما في 2024/05/31

1. المؤمن عليهم المدنيين النشطين كما في 2024/05/31:

جدول (1). المؤمن عليهم (الجدد) خلال شهر مايو 2024:

البيان	حكومي	غير حكومي	الإجمالي
الذكور	30	10	40
الإناث	120	15	135
الإجمالي	150	25	175

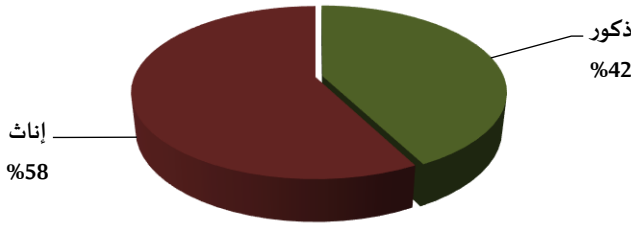
جدول (2). الإجمالي التراكمي للمؤمن عليهم المدنيين النشطين كما في 2024/05/31:

البيان	حكومي	غير حكومي	الإجمالي	نسبة التطور الشهري للإجمالي*
الذكور	27,811	7,951	35,762	(0.01)%
الإناث	44,440	5,784	50,224	0.43%
الإجمالي	72,251	13,735	85,986	0.25%

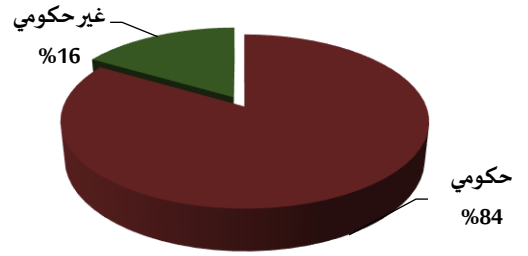
(\*) نسبة التطور عن الشهر السابق 2024/04

ملاحظة: القيم في الجدول بين القوسين تعبر عن قيم سالبة.

رسم بياني 2. توزيع المؤمن عليهم المدنيين النشطين حسب الجنس كما في 2024/05/31



رسم بياني 1. توزيع المؤمن عليهم المدنيين النشطين حسب قطاع العمل كما في 2024/05/31



2. المتقاعدين المدنيين كما في 2024/05/31:

جدول (3). المتقاعدين المدنيين (الجدد) خلال شهر مايو 2024:

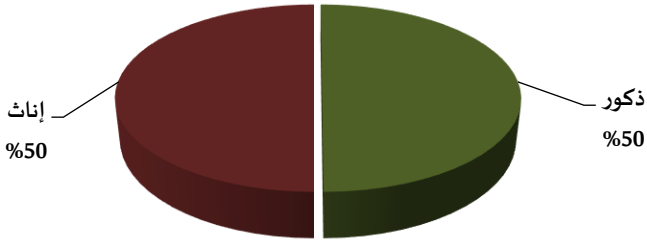
البيان	حكومي	غير حكومي	الإجمالي
الذكور	14	3	17
الإناث	12	3	15
الإجمالي	26	6	32

جدول (4). الإجمالي التراكمي للمتقاعدين المدنيين كما في 2024/05/31:

البيان	حكومي	غير حكومي	الإجمالي	نسبة التطور الشهري للإجمالي*
الذكور	7,660	1,549	9,209	0.23%
الإناث	8,298	906	9,204	0.17%
الإجمالي	15,958	2,455	18,413	0.20%

(\*) نسبة التطور عن الشهر السابق 2024/04

رسم بياني 4. توزيع المتقاعدين المدنيين حسب الجنس كما في 2024/05/31



رسم بياني 3. توزيع المتقاعدين المدنيين حسب قطاع العمل كما في 2024/05/31

