

2024

|GRSIA

الهيئة العامة للتقاعد والتأمينات الاجتماعية

إدارة التخطيط والجودة



الهيئة العامة للتقاعد والتأمينات الاجتماعية
General Retirement & Social Insurance Authority

إحصائيات عامة لكل من المؤمن عليهم والمتقاعدين المدنيين كما 30 أبريل 2024

تاريخ استخراج البيانات 23 مايو 2024

إحصائيات عامة لكل من المؤمن عليهم والمتقاعدين المدنيين كما في 2024/04/30

1. المؤمن عليهم المدنيين النشطين كما في 2024/04/30:

جدول (1). المؤمن عليهم (الجدد) خلال شهر ابريل 2024:

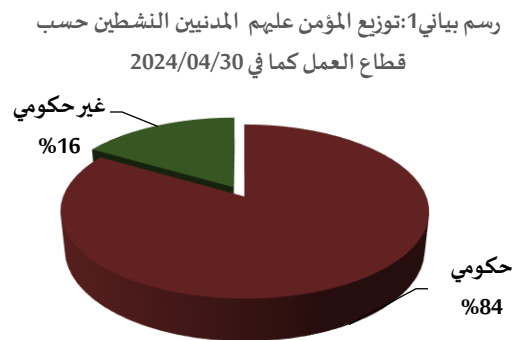
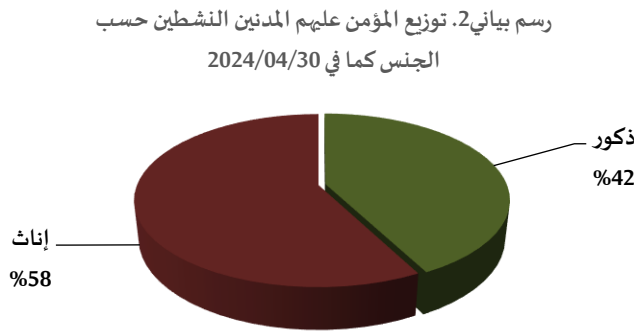
البيان	حكومي	غير حكومي	الإجمالي
الذكور	16	3	19
الإناث	66	7	73
الإجمالي	82	10	92

جدول (2). الإجمالي التراكمي للمؤمن عليهم المدنيين النشطين كما في 2024/04/30:

البيان	حكومي	غير حكومي	الإجمالي	نسبة التطور الشهري للإجمالي*
الذكور	27,785	7,982	35,767	0.20 %
الإناث	44,203	5,804	50,007	0.18 %
الإجمالي	71,988	13,786	85,774	0.02 %

(*) نسبة التطور عن الشهر السابق 2024/03

ملاحظة: القيم في الجدول بين القوسين تعبر عن قيم سالبة.



2. المتقاعدين المدنيين كما في 2024/04/30:

جدول (3). المتقاعدين المدنيين (الجدد) خلال شهر ابريل 2024:

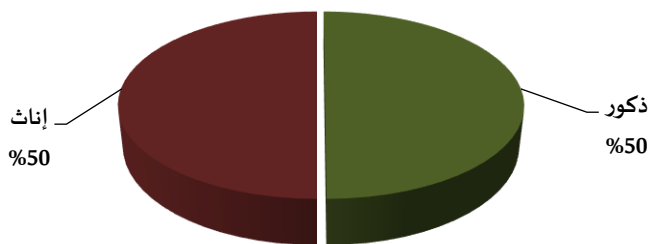
البيان	حكومي	غير حكومي	الإجمالي
الذكور	12	6	18
الإناث	13	1	14
الإجمالي	25	7	32

جدول (4). الإجمالي التراكمي للمتقاعدين المدنيين كما في 2024/04/30:

البيان	حكومي	غير حكومي	الإجمالي	نسبة التطور الشهري للإجمالي*
الذكور	7,643	1,545	9,188	0.29%
الإناث	8,286	902	9,188	0.20%
الإجمالي	15,929	2,447	18,376	0.25%

(*) نسبة التطور عن الشهر السابق 2024/03

رسم بياني 4. توزيع المتقاعدين المدنيين حسب الجنس كما في 2024/04/30



رسم بياني 3. توزيع المتقاعدين المدنيين حسب قطاع العمل كما في 2024/04/30

